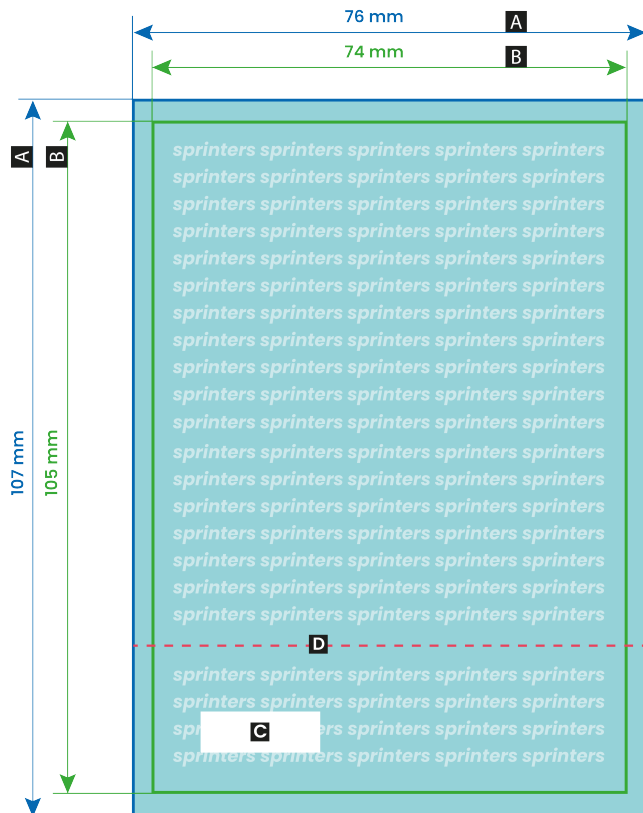


Eintrittskarte


DIN A7, 1 x perforiert, 1 x codiert



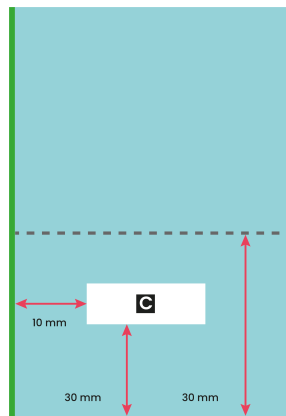
Dokument Vorderseite:



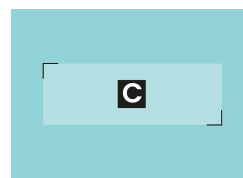
Dokument Rückseite:



Anwendung für einmalige Codierung



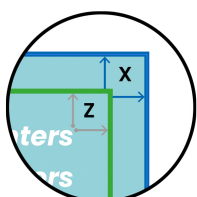
Bitte beachten: Beim Positionieren des Codierungsfeldes ist ein Abstand von 10 mm zum Endformat erforderlich. Die Perforationslinie muss mit einem Abstand von 30 mm zum Endformat platziert werden.



Das Codierfeld und die Perforationslinie dürfen ausschließlich auf der Vorderseite im Layout positioniert werden. Bei einem Farbauftrag von unter 10% empfehlen wir, das Codierfeld in Klammern anzudeuten.



Die Grafiken sind nicht maßstabsgetreu.



Beschnittzugabe (x)

1 mm

Sicherheitsabstand (z)

3 mm

Geschlossenes

Endformat

105 mm x 74 mm

A = Datenformat

B = Endformat

C = Codierfeld

D = Perforation

Codierfeld (C):

- Größe 30 mm x 10 mm
- Hintergrund weiß
- Nur auf der Vorderseite

Perforation (D):

- Perforationslinie in einer Linienstärke von 0,3 mm anlegen.
- Die Perforationslinie wird mitgedruckt.
- Nur auf der Vorderseite

ACHTUNG: Layoutvorlage muss aus Ihrer Druckdatei wieder entfernt werden!

Vorderseite

 **Beschnittzugabe**

 **Endformat**



Perforation: 0,3 mm Linienstärke

**10 mm
Abstand**

10 mm Abstand

**30 mm Abstand
Vom Endformat**

10 mm Abstand

ACHTUNG: Layoutvorlage muss aus Ihrer Druckdatei wieder entfernt werden!



Beschnittzugabe



Endformat

